



Società Italiana di Radiologia Medica
e Interventistica

RIMINI
28-30 Ottobre 2021
- Palacongressi -

EVENTO CONGIUNTO

Sezioni di Studio SIRM

Mezzi di Contrasto

Radiologia Muscolo-scheletrica

Risonanza Magnetica

Senologia

Tomografia Computerizzata

Gruppi Regionali SIRM


Emilia Romagna

Marche

Umbria

Il Medico Radiologo: tra Clinica e Tecnologia

• PROGRAMMA SCIENTIFICO •





Società Italiana di Radiologia Medica e Interventistica

EVENTO CONGIUNTO

Sezioni di Studio SIRM

Mezzi di Contrasto

Radiologia Muscolo-scheletrica

Risonanza Magnetica

Senologia

Tomografia Computerizzata

Gruppi Regionali SIRM

Emilia Romagna

Marche

Umbria

Il Medico Radiologo: tra Clinica e Tecnologia

RIMINI, 28-30 Ottobre 2021

- Palacongressi -

COMITATI

Presidente SIRM

Vittorio Miele – Firenze

Presidente Congresso

Roberto Grassi – Napoli

Comitato Scientifico

Nicoletta Gandolfo Genova (Coordinatore)

Alberto Aliprandi Monza

Francesco Bartelli Jesi (AN)

Massimo Calabrese Genova

Stefano Colagrande Firenze

Antonio Orlacchio Roma

Maria Antonietta Mazzei Siena

Giovanni Passalacqua Terni

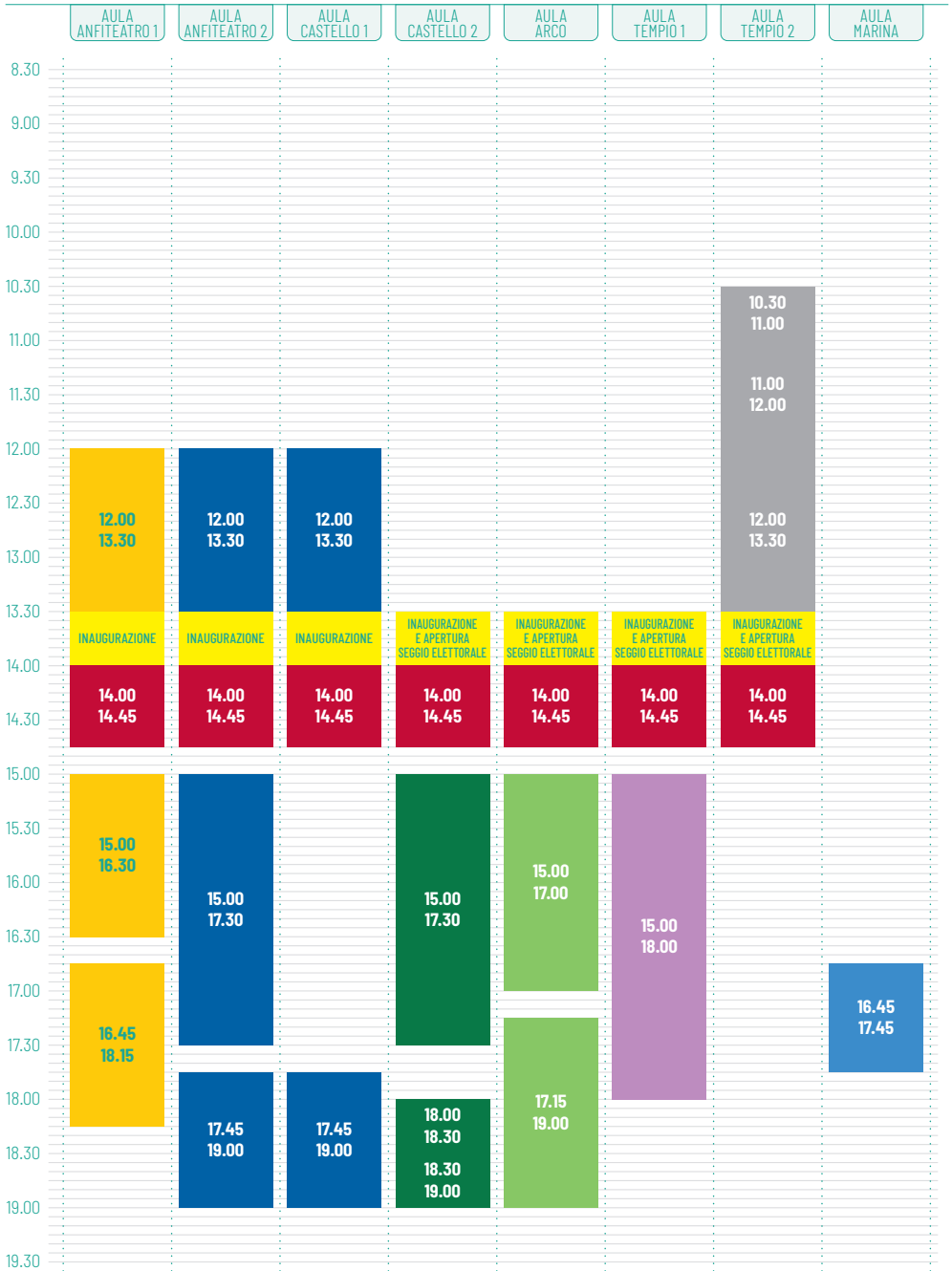
Pierpaolo Pattacini Reggio Emilia

PLANNING

Legenda

	Senologia
	Muscolo Scheletrica
	Mezzi di Contrasto
	Tomografia Computerizzata
	Risonanza Magnetica
	Gruppi Regionali
	Hot Topics
	Workshop Aziendali
	Inaugurazione e Apertura Seggi Elettorali

GIOVEDÌ 28 OTTOBRE 2021



Senologia

Mezzi di Contrasto

Risonanza Magnetica

Hot Topics

Workshop Aziendali

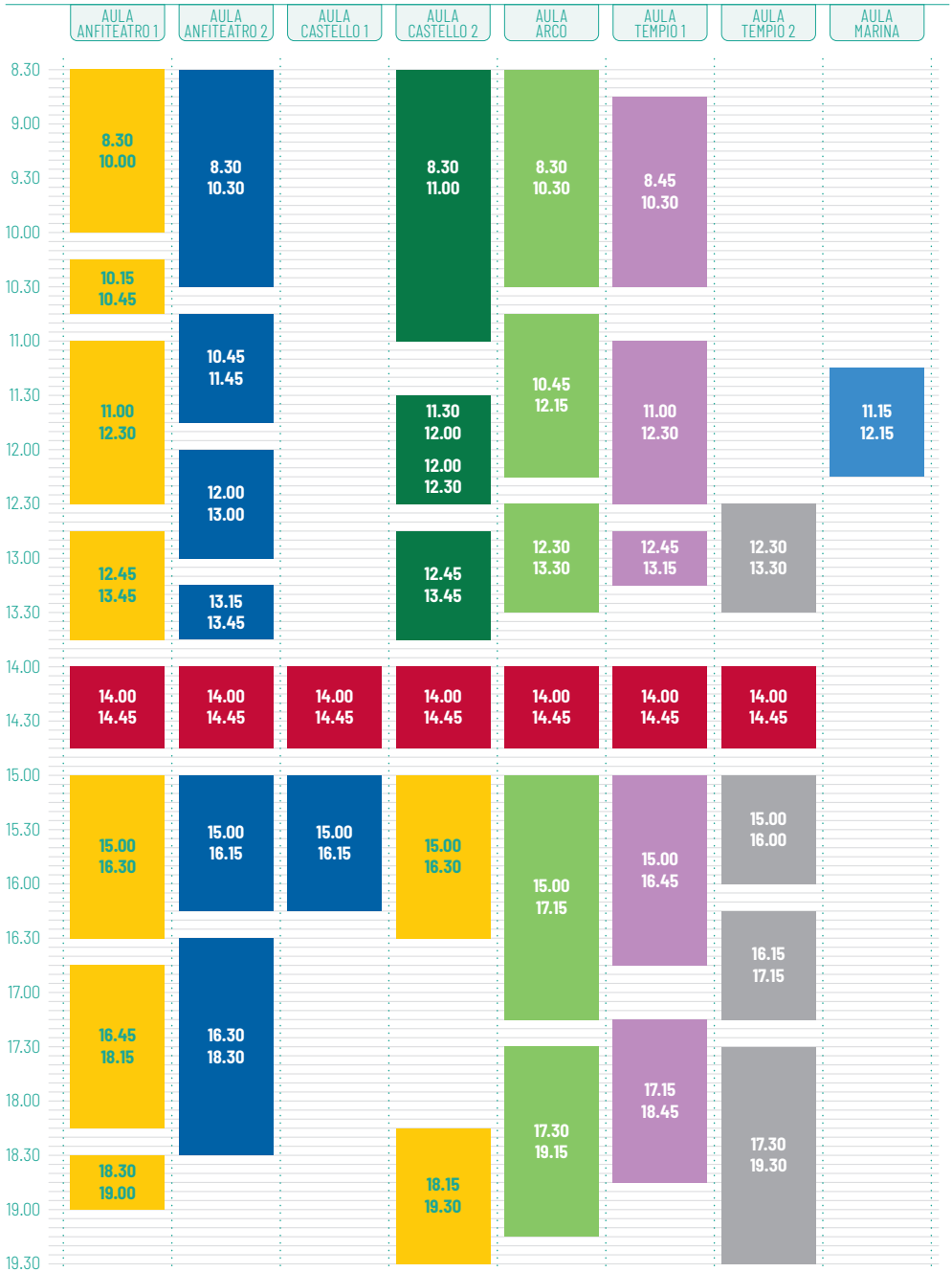
Muscolo Scheletrica

Tomografia Computerizzata

Gruppi Regionali

Inaugurazione e Apertura Seggi Elettorali

VENERDÌ 29 OTTOBRE 2021



Senologia

Mezzi di Contrasto

Risonanza Magnetica

Hot Topics

Workshop Aziendali


Muscolo Scheletrica

Tomografia Computerizzata

Gruppi Regionali

Inaugurazione e Apertura Seggi Elettorali

SABATO 30 OTTOBRE 2021



-  Senologia
-  Mezzi di Contrasto
-  Risonanza Magnetica
-  Hot Topics
-  Workshop Aziendali
-  Muscolo Scheletrica
-  Tomografia Computerizzata
-  Gruppi Regionali
-  Inaugurazione e Apertura Seggi Elettorali

GRUPPI REGIONALI

Emilia Romagna - Marche - Umbria

28 ottobre - 10.30 - 13.30
Aula Tempio 2

Apertura del Raduno Congiunto

Pattacini Pierpaolo - Reggio Emilia (RE)
Passalacqua Giovanni - Terni (TR)
Bartelli Francesco - Jesi (AN)

Pagina sindacale
(11.00 - 12.00)

Ferrante Zairo - Ferrara (FE)
Argalia Giulio - Ancona (AN)
Ferranti Roberto - Terni (TR)

La legge 101/2020 ...un anno dopo
(12.00 - 13.30)

Moderatori:

Lemmi Angelo - Perugia (PG)
Candelari Roberto - Ancona (AN)
Pedrazzini Massimo - Fidenza (PR)

Relatori:

Ciuffetti Marco - Città di Castello (PG)
Floridi Chiara - Ancona (AN)
Nitrosi Andrea - Reggio Emilia (RE)

29 ottobre - 12.30 - 19.30
Aula Tempio 2

Assemblea Gruppo Regionale Marche
(12.30 - 13.30)

Assemblea Gruppo Regionale Umbria
(15.00 - 16.00)

Assemblea Gruppo Regionale Emilia Romagna
(16.15 - 17.15)

Sessione di Comunicazioni Orali
(17.30 - 19.30)

Moderatori:

Benea Giorgio - Ferrara (FE)
Marinucci Carlo - Ascoli piceno (AP)
Iaconis Vincenzo Domenico - Spoleto (PG)

30 ottobre - 8.30 - 14.00
Aula Tempio 2

**Challenge delle scuole di Specialità
delle 3 Regioni**
(8.30 - 10.30)

Moderatori:

Bartelli Francesco - Jesi (AN)
Passalacqua Giovanni - Terni (TR)
Cavagna Enrico - Rimini (RN)

**Valutazione dell'efficacia
delle terapie interventistiche**
(10.45 alle 11.15)

Moderatori:

Passalacqua Giovanni - Terni (TR)
Golfieri Rita - Bologna (BO)
Alborino Salvatore - Macerata (MC)

Relatore:

Fischer Matthias Joachim - Perugia (PG)

**Il mezzo di contrasto
nel paziente Oncologico**
(11.15 - 11.45)

Moderatori:

Sverzellati Nicola - Parma (PR)
Duranti Michele - Perugia (PG)
Badaloni Myriam - Ancona (AN)

Relatore:

Orlandi Cristina - Perugia (PG)

**La Radiomica elementi di base
Radiomica in oncologia**
(11.45 - 12.15)

Moderatori:

Mancioli Francesco Antonio - Terni (TR)
Coppola Francesca - Bologna (BO)
Cademartiri Filippo - Urbino (PU)

Relatore:

Besutti Giulia - Reggio Emilia (RE)

**La strutturazione del referto
nel follow up oncologico**
(12.15 - 12.45)

Moderatori:

Scialpi Michele - Perugia (PG)
Torricelli Pietro - Modena (MO)
Giuseppetti Gian Marco - Ancona (AN)

Relatore:

Bassi Matteo - Rimini (RN)

**GG RR - Premi alla miglior comunicazione
e alla sfida tra scuole**
(13.00 - 14.00)

28 ottobre - 12.00 - 13.30
Aula Anfiteatro 1

Mammella maschile e pediatrica

Moderatori:

Saguatti Gianni - Bologna (BO)

Cossu Elsa - Roma (RM)

Cenni anatomia patologica
 mammella maschile e pediatrica

Castellano Isabella - Torino (TO)

Imaging della mammella maschile

Marino Maria Adele - Messina (ME)

Imaging della mammella pediatrica

Depretto Catherine - Milano (MI)

28 ottobre - 15.00 - 16.30
Aula Anfiteatro 1

Protesi mammarie

Moderatori:

Montemezzi Stefania - Verona (VR)

Belli Paolo - Roma (RM)

Protesi mammarie: complicanze - I

Girardi Veronica - Brescia (BS)

Protesi mammarie: complicanze - II

Pesapane Filippo - Milano (MI)

Protesi mammarie:

il punto del Chirurgo Plastico

Klinger Marco - Rozzano (MI)

28 ottobre - 16.45 - 18.15
Aula Anfiteatro 1

Imaging pre-operatorio

Moderatori:

Pediconi Federica - Roma (RM)

Mariscotti Giovanna - Torino (TO)

Imaging dei linfonodi in pazienti con carcinoma
 mammario: strumenti diagnostici

Barretta Maria Luisa - Napoli (NA)

CEM vs MRI: chi vince?

Trimboli Rubina Manuela - Milano (MI)

L'imaging pre-operatorio senza mezzo di contrasto

Rizzo Veronica - Roma (RM)

29 ottobre - 8.30 - 10.00
Aula Anfiteatro 1

Intelligenza artificiale

Moderatori:

Petrillo Antonella - Napoli (NA)

Sardanelli Francesco - S. Donato Milanese (MI)

Intelligenza artificiale: cosa è e come funziona

Cavedon Carlo - Verona (VR)

L'intelligenza artificiale come lettore nello screening?

Caumo Francesca - Padova (PD)

Il ruolo dell'intelligenza artificiale nella caratterizzazione e nella predizione di prognosi dei tumori mammari

Moschetta Marco - Bari (BA)

29 ottobre - 10.15 - 10.45
Aula Anfiteatro 1

Magnetic Resonance Imaging Before Breast Cancer Surgery: Results of a Large-scale Observational Multicenter International Prospective Analysis (the MIPA Study)

Moderatore:

Calabrese Massimo - Genova (GE)

Relatore:

Sardanelli Francesco - S. Donato Milanese (MI)

29 ottobre - 11.00 - 12.30
Aula Anfiteatro 1

Imaging nel trattamento neoadiuvante

Moderatori:

Martincich Laura - Asti (AT)

Nori Jacopo - Firenze (FI)

Il trattamento neoadiuvante: 2021

Lambertini Matteo - Genova (GE)

Imaging nel trattamento neoadiuvante: ruolo della RM

Iacconi Chiara - Carrara (MS)

Imaging nel trattamento neoadiuvante: ruolo della CEM

Iotti Valentina - Reggio Emilia (RE)

29 ottobre - 12.45 - 13.45
Aula Anfiteatro 1

Referto strutturato

Moderatori:

Montemezzi Stefania - Verona (VR)

Calabrese Massimo - Genova (GE)

Struttura del Referto e BI-RADS

Zuiani Chiara - Udine (UD)

La proposta SIRM

Girardi Veronica - Brescia (BS)

Referto strutturato e Intelligenza Artificiale

Sardanelli Francesco - S. Donato Milanese (MI)

29 ottobre - 15.00 - 16.30
Aula Anfiteatro 1

Novità in senologia interventistica

Moderatori:

Scaperrotta Gianfranco Paride - Milano (MI)

Cassano Enrico - Milano (MI)

Il VAB escissionale come alternativa all'escissione chirurgica

Schiaffino Simone - San Donato Milanese (MI)

La biopsia mammaria sotto guida DWI

Camera Lucia - Verona (VR)

Modern mammography-guided breast interventions: CEM-guided biopsy

Alcantara Rodrigo - Barcelona

29 ottobre - 15.00 - 16.30
Aula Castello 2

Sessione di Comunicazioni Orali

Moderatori:

Fanizza Marianna - Pavia (PV)

Telegrafo Michele - Bari (BA)

29 ottobre - 16.45 - 18.15
Aula Anfiteatro 1

**Casi clinici e premiazione
 migliori papers biennio 2019-2020**

Moderatori:

Brancato Beniamino - Firenze (FI)

Frigerio Alfonso - Torino (TO)

Casi clinici

Discussant:

Garlaschi Alessandro - Genova (GE)

29 ottobre - 18.15 - 19.30
Aula Castello 2

Sessione di Comunicazioni Orali

Moderatori:

Orlando Alessia Angela Maria - Palermo (PA)

Galiano Alessandro - Brindisi (BR)

29 ottobre - 18.30 - 19.00
Aula Anfiteatro 1

Woman for Haiti

Relatore:

Cassano Enrico - Milano (MI)

30 ottobre - 8.30 - 9.30
Aula Anfiteatro 1

Nuove prospettive

Moderatori:

Bernardi Daniela - Rozzano (MI)

Panizza Pietro - Milano (MI)

Radiomica e Biopsia Liquida: nemici o amici?
Tagliafico Alberto - Genova (GE)

Detection delle lesioni e dose nella TC spirale
 mammaria con tecnologia photon counting
Marcon Magda - Zurigo

30 ottobre - 8.30 - 9.30
Aula Castello 2

Sessione di Comunicazioni Orali

Moderatori:

Girometti Rossano - Udine (UD)

Bicchierai Giulia - Firenze (FI)

30 ottobre - 9.45 - 10.15
Aula Anfiteatro 1

Il punto su...

Moderatori:

Calabrese Massimo - Genova (GE)

La senologia durante e dopo la pandemia
 (screening e clinica)

Di Giulio Giuseppe - Pavia (PV)

Saguatti Gianni - Bologna (BO)

30 ottobre - 10.30 - 11.30
Aula Anfiteatro 1

Sessione Giovani

Moderatori:

Zuiani Chiara - Udine (UD)

Clauser Paola - Vienna

La comunicazione medico-paziente: una guida
pratica

Fanizza Marianna - Pavia (PV)

Bicchierai Giulia - Firenze (FI)

Orlando Alessia Angela Maria - Palermo (PA)

SENOLOGIA giovani
Premiazione migliori comunicazioni

SENOLOGIA
Assemblea della Sezione
(13.00 - 14.00)

Sezione di
RADIOLOGIA MUSCOLO-SCHELETRICA

28 ottobre - 12.00 - 13.30
Aula Anfiteatro 2

**Imaging e funzione:
un binomio da descrivere l'arto inferiore**

Moderatori:

Spina Vincenzo - Modena (MO)

Bellelli Alberto - Roma (RM)

Biomeccanica e immagini

Aliprandi Alberto - Monza (MB)

Radiogrammi funzionali

Di Pietto Francesco - Napoli (NA)

News su diagnostica in carico

Gianneramo Camilla - L'Aquila (AQ)

28 ottobre - 12.00 - 13.30
Aula Castello 1

**Il nuovo nella Diagnostica per Immagini
in Medicina Sportiva**

Moderatori:

Solarino Michele - Bari (BA)

Faletti Carlo - Torino (TO)

Ginocchio Ramp lesion, sogno o realtà ?

Zappia Marcello - Campobasso (CB)

Anca patologia condrale in FAI

Orlandi Davide - Genova (GE)

Spalla: la glenoide questa misconosciuta

Genovese Eugenio Annibale - Milano (MI)

28 ottobre - 15.00 - 17.30
Aula Anfiteatro 2

**Sessione plenaria - Il trauma
e il planning pre e post-surgery: what's news**

**Il Trauma acuto: trauma acuto in pronto
soccorso e gestione dell'iter diagnostico**

Moderatori:

Faletti Carlo - Torino (TO)

Macarini Luca - Foggia (FG)

Colonna

Leone Antonio - Roma (RM)

Danni articolari

Genovese Eugenio Annibale - Milano (MI)

Il bacino

Gallazzi Mauro Battista - Milano (MI)

**Ruolo dell'imaging nel planning pre-surgery
e valutazioni post-surgery in protesica**

Moderatori:

Faletti Carlo - Torino (TO)

Macarini Luca - Foggia (FG)

Anca: planning pre-chirurgico e valutazione
post-chirurgica

Regis Guido - Torino (TO)

Ginocchio: planning pre-chirurgico e valuta-
zione post-chirurgica

Caudana Roberto - Bussolengo (VR)

Spalla: planning pre-chirurgico e valutazione
post-chirurgica

Aliprandi Alberto - Monza (MB)

28 ottobre - 17.45 - 19.00
Aula Anfiteatro 2

Sessione di Comunicazioni Orali
Premio Serafini

Moderatori:

Cesarano Elviro - Taranto (TA)

Gandolfo Nicoletta - Genova (GE)

28 ottobre - 17.45 - 19.00
Aula Castello 1

Sessione di Comunicazioni Orali
Premio Potito

Moderatori:

Potito Francesco - Campobasso (CB)

Garlaschi Giacomo - Genova (GE)

29 ottobre - 8.30 - 10.30
Aula Anfiteatro 2

Sessione plenaria "live": ecografia dei nervi

Moderatori:

Monetti Giuseppe - Bologna (BO)

Sconfienza Luca Maria - Milano (MI)

Introduzione clinica al danno del nervo

Albano Domenico - Milano (MI)

Anatomia US dei nervi

Martinoli Carlo - Genova (GE)

Lesioni traumatiche

La Paglia Ernesto - Torino (TO)

Entrapment

Muda Alessandro - Genova (GE)

Lesioni iatrogene

Zappia Marcello - Campobasso (CB)

29 ottobre - 10.45 - 11.45
Aula Anfiteatro 2

Cosa ci riserva il futuro?

Moderatori:

Giovagnoni Andrea - Ancona (AN)

L'intelligenza artificiale in radiologia muscolo-scheletrica

Sconfienza Luca Maria - Milano (MI)

Ecografia

Aringhieri Giacomo - Pisa (PI)

TC

Carotti Marina - Ancona (AN)

RM

De Filippo Massimo - Parma (PR)

29 ottobre - 12.00 - 13.00
Aula Anfiteatro 2

**Sessione plenaria "Re-live":
 interventistica muscolo-scheletrica**

Moderatori:

Callegari Leonardo - Varese (VA)

Barile Antonio - L'aquila (AQ)

Robotica e US-fusion

Arrigoni Francesco - L'aquila (AQ)

Infiltrazione infiltrativa rigenerativa

Mariani Silvia - L'aquila (AQ)

Terapia ablativa

Cazzato Roberto Luigi - Strasburgo

29 ottobre - 13.15 - 13.45
Aula Anfiteatro 2
Assemblea della Sezione

29 ottobre - 15.00 - 16.15
Aula Anfiteatro 2

Artrosi Vs Artriti

Moderatori:

Martino Fabio - Bari (BA)

Garlaschi Giacomo - Genova (GE)

Spondiloartriti

Di Giacomo Alessio - Monza (MB)

Grandi articolazioni

Chianca Vito - Napoli (NA)

Piccole articolazioni

Scarano Enrico - Potenza (PZ)

29 ottobre - 15.00 - 16.15
Aula Castello 1

Osteoporosi

Come eseguirla e refertarla, errori da evitare

Moderatori:

Guglielmi Giuseppe - Barletta (BT)

Bottinelli Olivia Maria - Pavia (PV)

Approccio pratico nella pratica clinica

Messina Carmelo - Milano (MI)

La MOC come tecnica multiparametrica

Bazzocchi Alberto - Bologna (BO)

Oltre la diagnosi: le procedure interventistiche nelle fratture da fragilità e il ruolo del radiologo

Angileri Salvatore Alessio - Milano (MI)

29 ottobre - 16.30 - 18.30
Aula Anfiteatro 2

Sessione plenaria - MSK YOUNG:
discussione di casi clinici con televoter

Moderatori:

Zampa Virna - Pisa (PI)

Mancini Paola - Roma (RM)

De Marchi Armanda - Torino (TO)

Caso 1 - **Greco Federica** - Campobasso (CB)

Caso 2 - **Pagnini Francesco** - Parma (PR)

Caso 3 - **Porta Marco** - Monza (MB)

Caso 4 - **Buccimazza Giorgio** - Milano (MI)

Caso 5 - **Gulli Consolato** - Roma (RM)

Caso 6 - **Bonfatti Stefano** - Modena (MO)

Caso 7 - **Iacopino Antonio** - L'aquila (AQ)

Caso 8 - **Viglino Umberto** - Genova (GE)

30 ottobre - 8.30 - 10.00
Aula Anfiteatro 2

Sessione di Comunicazioni Orali
Premio Rossi

Moderatori:

Pozza Simona - Alba (CN)

Canepari Mario - Pavia (PV)

30 ottobre - 8.30 - 10.00
Aula Castello 1

Sessione di Comunicazioni Orali
Premio Rossi

Moderatori:

De Petro Paola - Torino (TO)

Scelzi Alessandro - Cerignola (FG)

30 ottobre - 10.15 - 12.15
Aula Anfiteatro 2

Sessione plenaria - Tumori dell'osso

Moderatori:

Albisinni Ugo - Bologna (BO)

Masciocchi Carlo - L'aquila (AQ)

Semeiotica dell'osteolisi

Masciocchi Carlo - L'aquila (AQ)

Osteolisi "innocua"

Donatiello Salvatore - Modena (MO)

Osteolisi "critica"

Spina Vincenzo - Modena (MO)

Presentazione di due casi sul tema

D'Orazio Federico - Milano (MI)

Battisti Sara - Monselice (PD)

Indicazioni all'interventistica

Zugaro Luigi - L'aquila (AQ)

29 ottobre - 12.30 - 13.00
Aula Anfiteatro 2
Conclusioni e Premiazioni

Sezione di
MEZZI DI CONTRASTO

28 ottobre - 15.00 - 17.30
Aula Castello 2

Le reazioni avverse da Mezzo di Contrasto

Moderatori:

Orlacchio Antonio - Roma (RM)

David Vincenzo - Roma (RM)

Le reazioni avverse: inquadramento e meccanismi di insorgenza

Iannuzziello Maria Carmela - Matera (MT)

Trattamento delle reazioni avverse acute. Carrello delle emergenze

Cingolani Emiliano - Roma (RM)

Il Paziente a rischio: caratteristiche, valutazioni preliminari, gestione dell'esame con MdC, misure per minimizzare il rischio

Fiorina Ilaria - Pavia (PV)

Addestramento del personale

Galluzzo Michele - Roma (RM)

MdC e referto strutturato

Passamonti Matteo - Casalmaggiore (CR)

28 ottobre - 18.00 - 18.30
Aula Castello 2

Simulazione casi pratici (con televoter)

Moderatori:

Orlacchio Antonio - Roma (RM)

Simulazione casi pratici (con televoter)

Discussant:

Magnaldi Silvia - Trieste (TS)

28 ottobre - 18.30 - 19.00
Aula Castello 2

Comunicazioni/interventi preordinati soci junior

Le reazioni avverse da MdC

Moderatori:

Morosetti Daniele - Roma (RM)

Fiorina Ilaria - Pavia (PV)

Comunicazioni/interventi preordinati

29 ottobre - 8.30 - 11.00
Aula Castello 2

Mezzo di Contrasto e funzione renale

Moderatori:

Orlacchio Antonio - Roma (RM)

Danno renale e MdC: inquadramento e definizioni

Guastoni Carlo Maria - Legnano (MI)

Caratteristiche dei MdC

Morosetti Daniele - Roma (RM)

Fattori di rischio e classificazione del paziente a rischio

Grassedonio Emanuele - Palermo (PA)

Valutazioni preliminari e prevenzione del danno renale: in urgenza e non in urgenza

Ianniello Stefania - Roma (RM)

MdC a base di gadolinio e rischi

Romanini Laura - Cremona (CR)

Novità in tema di MdC

Calliada Fabrizio - Pavia (PV)

29 ottobre - 11.30 - 12.00
Aula Castello 2

Simulazione casi pratici (con televoter)

Moderatori:

Orlacchio Antonio - Roma (RM)

Simulazione casi pratici (con televoter)

Discussant:

Magnaldi Silvia - Trieste (TS)

29 ottobre - 12.00 - 12.30
Aula Castello 2

Comunicazioni/interventi preordinati
soci junior

MdC e funzione renale

Moderatori:

Iannuzziello Maria Carmela - Matera (MT)

Ianniello Stefania - Roma (RM)

Comunicazioni/interventi preordinati

29 ottobre - 12.45 - 13.45
Aula Castello 2
Assemblea della Sezione

Sezione di
TOMOGRAFIA COMPUTERIZZATA

28 ottobre - 15.00 - 19.00
Aula Arco

La sezione TC ed i GGRR si incontrano:
la Radiologia di tutti i giorni ...la TC
e l'imaging oncologico

- Sessione 1 -

Moderatori:

Rebonato Alberto - Pesaro (PU)

Papa Valter - Perugia (PG)

Carnevale Aldo - Ferrara (FE)

Ouverture con l'Oncologo medico

Cascinu Stefano - Milano (MI)

Il nuovo TNM: modifiche essenziali per il radiologo

Volterrani Luca - Siena (SI)

Valutazione dell'efficacia della Terapia: i criteri Recist

Valeri Gianluca - Fermo (FM)

Valutazione dell'efficacia della Terapia: i criteri non-Recist

Ligabue Guido - Modena (MO)

- Sessione 2 -

Moderatori:

De Filippo Massimo - Parma (PR)

Costarelli Leonardo - Macerata (MC)

Pelliccia Gianfranco - Foligno (PG)

Valutazione dell'efficacia della Terapia: LUGANO Vs RECIL

Gentili Francesco - Siena (SI)

Come fare una TC nel Paziente Oncologico

Mazzei Maria Antonietta - Siena (SI)

Valutazione della tossicità e delle complicanze delle terapie oncologiche

Giovagnoni Andrea - Ancona (AN)

29 ottobre - 8.30 - 10.30
Aula Arco

I giovani e la TC

Casi clinici in cui tecnica e metodica TC
possono fare la differenza

Moderatori:

Scaglione Mariano - Sassari (SS)

Volterrani Luca - Siena (SI)

29 ottobre - 10.45 - 12.15
Aula Arco

I giovani e la TC

Comunicazioni libere

Moderatori:

Minetti Giuseppe Antonio - Genova (GE)

Bottari Antonio - Messina (ME)

29 ottobre - 12.30 - 13.30
Aula Arco
Assemblea della Sezione

29 ottobre - 15.00 - 19.15
Aula Arco

**Dual Energy/Spectral Imaging:
il nuovo è adesso**

Il consolidato

Moderatori:

Mazzei Maria Antonietta - Siena (SI)
Ascenti Giorgio - Messina (ME)

Introduzione

Mazzei maria antonietta - Siena (SI)

Cosa è e come funziona

Bottari Antonio - Messina (ME)

Imaging non oncologico non vascolare

Carotti Marina - Ancona (AN)

Imaging oncologico

Guerrini Susanna - Siena (SI)

DE or not DE?

Volterrani luca - Siena (SI)

L'emergente

Moderatori:

Giovagnoni Andrea - Ancona (AN)
Romano Luigia - Napoli (NA)

Emergenza/urgenza: applicazioni body

Di Serafino Marco - Napoli (NA)

Polmone non solo TEP

Borgheresi Alessandra - Ancona (AN)

Applicazioni neuroradiologiche

Cerese Alfonso - Siena (SI)

30 ottobre - 8.30 - 12.30
Aula Arco

"Hot topic" in oncologia - Le sierose

- Sessione 1 -

Moderatori:

Reginelli Alfonso - Napoli (NA)
Laghi Andrea - Roma (RM)

La carcinosi peritoneale: il trattamento oggi

Marrelli Daniele - Siena (SI)

La carcinosi peritoneale in TC: cosa il radiologo può dire

Mazzei Maria Antonietta - Siena (SI)

Il mesotelioma pleurico: il trattamento oggi

Luzzi Luca - Siena (SI)

Il mesotelioma pleurico: cosa il radiologo deve conoscere

Cardinale Luciano - Orbassano (TO)

- Sessione 2 -

Moderatori:

Cappabianca Salvatore - Napoli (NA)
Maggialetti Nicola - Molfetta (BA)

Stadiazione dell'adk pancreatico

Minetti Giuseppe Antonio - Genova (GE)

HCC: oltre le linee guida oggi

Cappabianca Salvatore - Napoli (NA)

I NET del tratto gastroenterico

Volterrani Luca - Siena (SI)

Sezione di
RISONANZA MAGNETICA

28 ottobre - 15.00 - 18.00
Aula Tempio 1

Challenge tra Scuole

- Sessione 1 -

Gara a punteggio fra le varie scuole/gruppi

Moderatori:

Colagrande Stefano - Firenze (FI)

Calistri Linda - Firenze (FI)

Grazioli Luigi - Brescia (BS)

Vanzulli Angelo - Milano (MI)

Quiz diagnostici presentati dai vari membri della sezione

29 ottobre - 8.45 - 12.30
Aula Tempio 1

L'evoluzione tecnologica e le sue ricadute nella pratica quotidiana

- Sessione 1 -

Moderatori:

Calistri Linda - Firenze (FI)

Morana Giovanni - Treviso (TV)

Introduzione e saluto del presidente della Sezione RM

Colagrande Stefano - Firenze (FI)

Alti campi

Vanzulli Angelo - Milano (MI)

Le nuove sequenze e il k spazio

Paolantonio Pasquale - Roma (RM)

Dwl (IVIM-Kurtosi) e Pwl

Girometti Rossano - Udine (UD)

- Sessione 2 -

Moderatori:

Colagrande Stefano - Firenze (FI)

Vanzulli Angelo - Milano (MI)

Radiologia di precisione

Petralia Giuseppe - Milano (MI)

AI e RM

Caramella Davide - Pisa (PI)

Radiomica e RM

Neri Emanuele - Pisa (PI)

29 ottobre - 12.45 - 13.15
Aula Tempio 1

Il nuovo decreto RM

Moderatori:

Colagrande Stefano - Firenze (FI)

Calistri Linda - Firenze (FI)

Il nuovo decreto RM

Grassi Roberto - Napoli (NA)

29 ottobre - 15.00 - 18.45
Aula Tempio 1

**Le attuali modalità di acquisizione
e refertazione**

- Sessione 1 -

Moderatori:

Colagrande Stefano - Firenze (FI)

Calistri Linda - Firenze (FI)

Razionale, fegato, VB e LIRADS

Grazioli Luigi - Brescia (BS)

Pancreas

D'onofrio mirko - Verona (VR)

Rene, vie urinarie e VIRADS

Cova Maria Assunta - Trieste (TS)

- Sessione 2 -

Moderatori:

Calistri Linda - Firenze (FI)

Morana Giovanni - Treviso (TV)

Pelvi femminile e ORADS

Avesani Giacomo - Roma (RM)

Intestino e Retto

Cianci Roberta - Chieti (CH)

Prostata e PIRADS

Di Costanzo Giuseppe - Pozzuoli (NA)

30 ottobre - 8.30 - 11.30
Aula Tempio 1

Comunicazioni Libere - Specializzandi

Moderatori:

Grazioli Luigi - Brescia (BS)

Morana Giovanni - Treviso (TV)

Vanzulli Angelo - Milano (MI)

30 ottobre - 12.00 - 13.00

Aula Tempio 1

Assemblea della Sezione

HOT TOPICS

28 ottobre - 16.45 - 17.45
Aula Marina

Sclerosi Multipla

- Sessione 1 -
Corso di Aggiornamento

Moderatore:

Muto Mario - Napoli (NA)

Update sul trattamento: il punto di vista del clinico

Gallo Antonio - Napoli (NA)

Dalla diagnosi pre-trattamento al referto strutturato

Splendiani Alessandro - L'Aquila (AQ)

Dall'assessment post-trattamento al referto strutturato

Caranci Ferdinando - Napoli (NA)

29 ottobre - 11.15 - 12.15
Aula Marina

Elettrochemioterapia

- Sessione 1 -
Corso di Aggiornamento

Moderatore:

Morana Giovanni - Treviso (TV)

Safety and efficacy: il punto di vista del chirurgo

Izzo Francesco - Napoli (NA)

Dalla diagnosi pre-trattamento al referto strutturato

Malagnino Valeria Grazia - Bari (BA)

Dall'assessment post-trattamento al referto strutturato

Granata Vincenza - Napoli (NA)

30 ottobre - 8.30 - 9.30
Aula Marina

Fratture ossee

- Sessione 1 -
Corso di Aggiornamento

Moderatore:

Gastaldo Alessandro - Savona (SV)

Intelligenza Artificiale e Rad. Muscolo-Scheletrica: supporto alla diagnosi di frattura ossea

Bucciardi Duccio - Savona (SV)

Risultati preliminari in una Radiologia di Pronto Soccorso

Rosa Francesca - Savona (SV)

30 ottobre - 9.45 - 10.45
Aula Marina

COVID: fra vaccini, terapia e follow-up

- Sessione 1 -
Corso di Aggiornamento

Moderatore:

Ianniello Stefania - Roma (RM)

Quale terapia: monoclonali?

Mussini Cristina - Modena (MO)

Reperti TC torace prima diagnosi: quale referto strutturato?

Feragalli Beatrice - Chieti (CH)

Reperti TC torace nel follow-up: quale referto strutturato?

Magliocchetti Simona - Napoli (NA)

INFORMAZIONI GENERALI

SEDE CONGRESSUALE

L'evento avrà luogo nelle giornate del 28, 29, 30 Ottobre 2021 presso:

Palacongressi

Via della Fiera 23 - 47923 Rimini (RN)

tel. 0541 711500 - fax 0541 711505 - www.riminipalacongressi.it

SEGRETERIA ORGANIZZATIVA

SIRM S.r.L.

Via della Signora 2, 20122 Milano.

La Segreteria Organizzativa sarà a disposizione dei partecipanti presso la sede dell'evento e seguirà gli orari del programma scientifico.

SEGRETERIA SIRM

La Segreteria SIRM è situata nel Foyer A e sarà disponibile per tutta la durata dell'Evento.

MODALITÀ DI ACCREDITAMENTO E REGISTRAZIONE DEI PARTECIPANTI***Self registration***

Il partecipante, all'arrivo al Palacongressi, dovrà utilizzare il QRCode ricevuto in precedenza.

Il QRCode, salvato su smartphone oppure stampato dovrà essere utilizzato per la stampa del badge in sede di evento, attraverso i Totem distribuiti in area congressuale e precisamente:

Ingresso Palacongressi

Area Foyer A - n° 6 Totem - Al fine di evitare assembramenti, si ricorda di utilizzare la prima postazione disponibile segnalata in pianta.

Ingresso garage - per chi arriva in Auto

Area LEVEL - 1 (Garage) n° 2 Totem

Area LEVEL - 2 (Garage) n° 2 Totem

Cordini porta badge

In corrispondenza del Totem verranno disposti dei cestini "self-service" con i cordini porta badge.

Materiale congressuale

In area congressuale, saranno disponibili, sempre in modalità "self service" la borsa congressuale, il programma scientifico e il pieghevole espositori e sponsor.

LINEE GUIDA PER MODERATORI E RELATORI***Al Moderatore è richiesto di:***

- essere in aula almeno 10 minuti prima dell'inizio della sessione;
- far rispettare i tempi assegnati alla sessione e alle singole relazioni;
- coordinare e stimolare la discussione.

Al Relatore è richiesto di:

- consegnare al centro proiezioni i contributi della presentazione almeno due ore prima dell'inizio della Sessione;
- essere in aula almeno 10 minuti prima dell'inizio della sessione e presentarsi ai moderatori;
- rispettare il tempo a disposizione per la presentazione della relazione

CENTRO PROIEZIONI

Il centro proiezioni è situato al 1° piano del Palacongressi

In tutte le sale è prevista esclusivamente la video proiezione da PC.

Non è consentito l'utilizzo di portatili personali.

La gestione di tutte le proiezioni sarà affidata ad un unico sistema di rete LAN che provvederà automaticamente ad inoltrarle nelle sale di pertinenza.

Il materiale scientifico, realizzato dagli Autori, esclusivamente in formato Power Point 2007 o successivi dovrà essere corredato del nome dell'Autore e consegnato, su Pen Drive, al Centro Proiezioni almeno 2 ore prima dell'inizio della Sessione, dove sono presenti tecnici specializzati per qualsiasi esigenza di controllo e verifica dei formati e delle visualizzazioni.

I Relatori sono invitati a rispettare gli obblighi previsti dalla nuova Legge sulla Privacy (Regolamento UE 679/2016) secondo la quale è assolutamente vietato presentare materiale clinico o iconografico dal quale si può dedurre l'identità dei pazienti. Per tale motivo il materiale proiettato non deve assolutamente riportare nomi o altri elementi di riconoscimento.

I Moderatori della Sessione hanno l'obbligo di interrompere la presentazione nel caso queste raccomandazioni non venissero rispettate dagli Oratori, in quanto ne risponde personalmente davanti all'Autorità Giudiziaria. La privacy sarà garantita con la cancellazione dei lavori al termine della giornata.

Il relatore avrà comunque la possibilità, se lo desidera, di richiedere la cancellazione subito dopo la sua presentazione.

E.C.M.

Provider: SIRM - Società Italiana di Radiologia Medica

CREDITI FORMATIVI

La SIRM, in qualità di provider dell'evento, ha accreditato la manifestazione presso la Commissione Nazionale di Formazione Continua per le seguenti figure professionali:

Medico Chirurgo (tutte le specializzazioni) e Fisico Sanitario.

Alle singole giornate sono stati attribuiti i seguenti Crediti Formativi (CF):

28 ottobre: ID evento 16-314198- 2,7 CF

29 ottobre: ID evento 16-314203 - 2,7 CF

30 ottobre: ID evento 16-314208- 1,5 CF

Il Provider rammenta ai partecipanti dell'evento che il rilascio della certificazione dei crediti è subordinato alla partecipazione effettiva al 90% del programma formativo di ogni singola giornata e precisa altresì che il numero dei crediti indicato nella presente comunicazione non è soggetto a riduzioni, aumenti o frazionamenti.

L'attestato di certificazione del conseguimento dei crediti formativi ECM verrà inviato per e-mail entro 3 mesi dalla data di chiusura della manifestazione e solo dopo la verifica dell'effettiva presenza e la verifica della compilazione del questionario sulla soddisfazione dell'evento.

RILEVAZIONE PRESENZA

La rilevazione della presenza sarà effettuata attraverso il portale ECM situato nell'area Foyer A (prima dell'ingresso nell'area della Piazza).

ESPOSIZIONE TECNICA

E' allestita, per tutta la durata dell'evento, un'esposizione tecnica ubicata al piano terra del Palacongressi (Area della Piazza).

La planimetria dell'esposizione tecnica è consultabile sul pieghevole espositori e sponsor.

ASSISTENZA ESPOSITORI

Il servizio è disponibile in area espositiva.

ATTESTATI DI PARTECIPAZIONE NON ECM

Gli attestati di partecipazione verranno rilasciati al desk della segreteria organizzativa su richiesta del partecipante. L'attestato può essere rilasciato al termine della singola giornata oppure cumulativo al termine della partecipazione all'evento.

SERVIZI INTERNI

Bar: è disponibile, un servizio bar (Bistrot) in area congressuale.

Guardaroba e deposito bagagli: il servizio è disponibile al Piano Interrato -1 e seguirà gli orari del Congresso. Il partecipante è tenuto a ritirare i bagagli depositati al termine di ogni giornata. La segreteria non si assume responsabilità per bagagli lasciati in deposito oltre l'orario previsto.

RINGRAZIAMENTI

Con il contributo non condizionato

BRACCO IMAGING ITALIA

BAYER

GE HEALTHCARE

ACTIVE RADSYS

ANDRA S.P.A.

ASSING S.P.A.

CANON MEDICAL SYSTEMS S.R.L.

CARESTREAM HEALTH ITALIA S.R.L.

DATAMATIC SISTEMI & SERVIZI S.P.A.

EBIT S.R.L.

ECRA S.R.L.

EIZO EUROPE GmbH Filiale per l'Italia

EL.CO S.R.L.

ELSE SOLUTIONS S.R.L.

EMMEDI INSTRUMENTS S.R.L.

ESAOTE S.P.A.

EXPRIVIA S.P.A.

FUJIFILM ITALIA S.P.A.

GENERAL MEDICAL MERATE S.P.A.

GLEAMER SAS

GLOBAL BIOMEDICAL SERVICE S.R.L.

GMS MED S.R.L.

GRIFFIN S.R.L.

GUERBET S.P.A.

HITACHI MEDICAL SYSTEMS S.P.A.

LEFA S.R.L.

LG ELECTRONICS ITALIA S.P.A.

MAIORANA NICOLA - Riv. THIEME

MDA TECH S.R.L.

MEDIA SUPPORT S.R.L.

MINDRAY MEDICAL ITALY S.R.L.

MULTIMEDICAL S.R.L.

NANJING JUSHA DISPLAY TECHNOLOGY CO LTD

NOLEX S.R.L.

O3 ENTERPRISE S.R.L.

PERFORMANCE HOSPITAL S.R.L.

PHILIPS S.P.A.

PICCIN NUOVA LIBRERIA S.P.A.

POLETTO EDITORE S.R.L.

RECONICE S.R.L.

SAMSUNG ELECTRONICS ITALIA S.P.A.

SHENZHEN ANKE HIGH-TECH CO LTD

SIEMENS HEALTHCARE S.R.L.

SIRA S.R.L.

SONOSCAPE EUROPE S.R.L.

SUPERSONIC IMAGINE

TECHNOLOGIC S.R.L.

TECNODIA S.R.L.

TRADE ART 2000 S.P.A.

UBT S.R.L.

VERDUCI EDITORE S.R.L.

VOISIS S.R.L.

ZIEHM IMAGING S.R.L.

