



Società Italiana di Radiologia Medica
e Interventistica

RIMINI
28-30 Ottobre 2021
- Palacongressi -

EVENTO CONGIUNTO

Sezioni di Studio SIRM

Mezzi di Contrasto

Radiologia Muscolo-scheletrica

Risonanza Magnetica

Senologia

Tomografia Computerizzata

Gruppi Regionali SIRM


Emilia Romagna

Marche

Umbria

Il Medico Radiologo: tra Clinica e Tecnologia

• PROGRAMMA SCIENTIFICO •





Società Italiana di Radiologia Medica e Interventistica

EVENTO CONGIUNTO

Sezioni di Studio SIRM

**Mezzi di Contrasto
Radiologia Muscolo-scheletrica
Risonanza Magnetica
Senologia
Tomografia Computerizzata**

Gruppi Regionali SIRM

**Emilia Romagna
Marche
Umbria**

Il Medico Radiologo: tra Clinica e Tecnologia

**RIMINI, 28-30 Ottobre 2021
- Palacongressi -**

COMITATI

Presidente SIRM

Vittorio Miele – Firenze

Presidente Congresso

Roberto Grassi – Napoli

Comitato Scientifico

Nicoletta Gandolfo Genova (Coordinatore)

Alberto Aliprandi Monza

Francesco Bartelli Jesi (AN)

Massimo Calabrese Genova

Stefano Colagrande Firenze

Antonio Orlacchio Roma

Maria Antonietta Mazzei Siena

Giovanni Passalacqua Terni

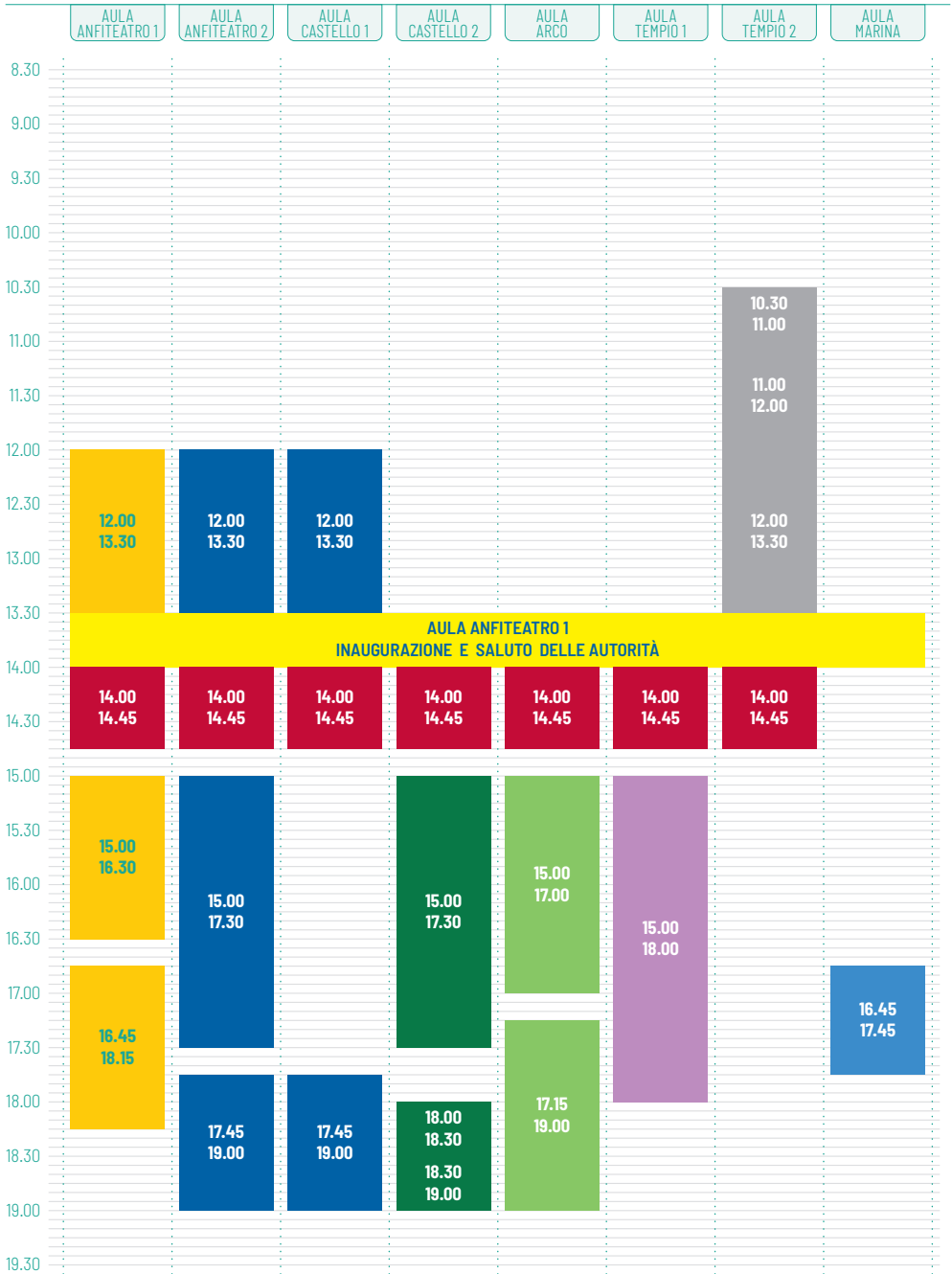
Pierpaolo Pattacini Reggio Emilia

PLANNING

Legenda

	Senologia
	Muscolo Scheletrica
	Mezzi di Contrasto
	Tomografia Computerizzata
	Risonanza Magnetica
	Gruppi Regionali
	Hot Topics
	Workshop Aziendali
	Inaugurazione e Saluto delle Autorità

GIOVEDÌ 28 OTTOBRE 2021



Senologia

Mezzi di Contrasto

Risonanza Magnetica

Hot Topics

Workshop Aziendali

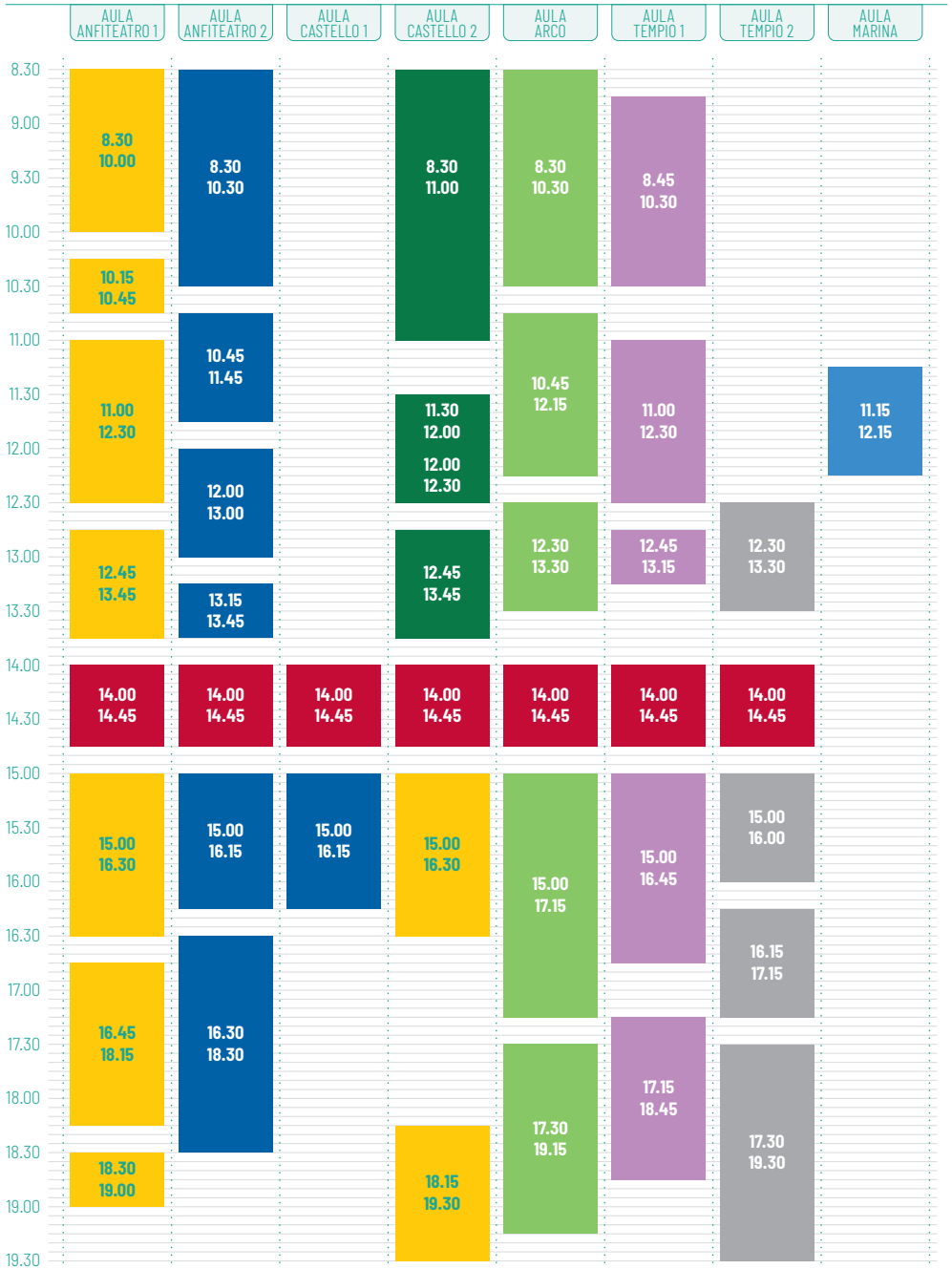
Muscolo Scheletrica

Tomografia Computerizzata

Gruppi Regionali

Inaugurazione e Saluto delle Autorità

VENERDÌ 29 OTTOBRE 2021



Senologia

Mezzi di Contrasto

Risonanza Magnetica

Hot Topics

Workshop Aziendali


Muscolo Scheletrica

Tomografia Computerizzata

Gruppi Regionali

Inaugurazione e Saluto delle Autorità

SABATO 30 OTTOBRE 2021



- Senologia
- Mezzi di Contrasto
- Risonanza Magnetica
- Hot Topics
- Workshop Aziendali
- Muscolo Scheletrica
- Tomografia Computerizzata
- Gruppi Regionali
- Inaugurazione e Saluto delle Autorità

INAUGURAZIONE

Giovedì 28 ottobre, 13.30-14.00 – Aula Anfiteatro 1

Saluto del Coordinatore Scientifico del Congresso

Nicoletta Gandolfo

Saluto del Presidente del Congresso

Roberto Grassi

Saluto del Presidente della SIRM

Vittorio Miele

Saluto delle Autorità

Inizio lavori congressuali

CALENDARIO DELLE ASSEMBLEE DELLE SEZIONI DI STUDIO E DEI GRUPPI REGIONALI

Assemblea Gruppo Regionale Marche

(29 ottobre, 12.30 – 13.30 – Aula Tempio 2)

Assemblea Sezione Tomografia Computerizzata

(29 ottobre, 12.30 – 13.30 – Aula Arco)

Assemblea Sezione Mezzi di Contrasto

(29 ottobre, 12.45 – 13.45 – Aula Castello 2)

Assemblea Sezione Radiologia Muscolo-Scheletrica

(29 ottobre, 13.15 – 13.45 – Aula Anfiteatro 2)

Assemblea Gruppo Regionale Umbria

(29 ottobre, 15.00 – 16.00 – Aula Tempio 2)

Assemblea Gruppo Regionale Emilia Romagna

(29 ottobre, 16.15 – 17.15 – Aula Tempio 2)

Assemblea Sezione Senologia

(30 ottobre, 13.00 – 14.00 – Aula Tempio 2)

Assemblea Sezione Risonanza Magnetica

(30 ottobre, 12.00 – 13.00 – Aula Tempio 1)

GRUPPI REGIONALI

Emilia Romagna - Marche - Umbria

28 ottobre - 10.30 - 13.30
Aula Tempio 2

Apertura del Raduno Congiunto

Pierpaolo Pattacini - Reggio Emilia (RE)
Giovanni Passalacqua - Terni (TR)
Francesco Bartelli - Jesi (AN)

Pagina sindacale
(11.00 - 12.00)

Zairo Ferrante - Ferrara (FE)
Giulio Argalia - Ancona (AN)
Roberto Ferranti - Terni (TR)

La legge 101/2020 ...un anno dopo
(12.00 - 13.30)

Moderatori:

Angelo Lemmi - Perugia (PG)
Roberto Candelari - Ancona (AN)
Massimo Pedrazzini - Fidenza (PR)

Relatori:

Marco Ciuffetti - Città di Castello (PG)
Chiara Floridi - Ancona (AN)
Andrea Nitrosi - Reggio Emilia (RE)

29 ottobre - 12.30 - 19.30
Aula Tempio 2

Assemblea Gruppo Regionale Marche
(12.30 - 13.30)

Assemblea Gruppo Regionale Umbria
(15.00 - 16.00)

Assemblea Gruppo Regionale Emilia Romagna
(16.15 - 17.15)

Sessione di Comunicazioni Orali
(17.30 - 19.30)

Moderatori:

Giorgio Benea - Ferrara (FE)
Carlo Marinucci - Ascoli piceno (AP)
Vincenzo Domenico Iaconis - Spoleto (PG)

30 ottobre - 8.30 - 14.00
Aula Tempio 2

**Challenge delle scuole di Specialità
delle 3 Regioni**
(8.30 - 10.30)

Moderatori:

Francesco Bartelli - Jesi (AN)
Giovanni Passalacqua - Terni (TR)
Enrico Cavagna - Rimini (RN)

**Valutazione dell'efficacia
delle terapie interventistiche**
(10.45 alle 11.15)

Moderatori:

Giovanni Passalacqua - Terni (TR)
Rita Golfieri - Bologna (BO)
Salvatore Alborino - Macerata (MC)

Relatore:

Laura Maria Cacioppa - Bologna (BO)

**Il mezzo di contrasto
nel paziente Oncologico**
(11.15 - 11.45)

Moderatori:

Nicola Sverzellati - Parma (PR)
Michele Duranti - Perugia (PG)
Myriam Badaloni - Ancona (AN)

Relatore:

Cristina Orlandi - Perugia (PG)

**La Radiomica elementi di base
Radiomica in oncologia**
(11.45 - 12.15)

Moderatori:

Francesco Antonio Manciola - Terni (TR)
Francesca Coppola - Bologna (BO)
Filippo Cademartiri - Urbino (PU)

Relatore:

Giulia Besutti - Reggio Emilia (RE)

**La strutturazione del referto
nel follow up oncologico**
(12.15 - 12.45)

Moderatori:

Michele Scialpi - Perugia (PG)
Pietro Torricelli - Modena (MO)
Gian Marco Giuseppetti - Ancona (AN)

Relatore:

Matteo Bassi - Rimini (RN)

**GG RR - Premi alla miglior comunicazione
e alla sfida tra scuole**
(13.00 - 14.00)

28 ottobre - 12.00 - 13.30
Aula Anfiteatro 1

Mammella maschile e pediatrica

Moderatori:

Gianni Saguatti - Bologna (BO)

Elsa Cossu - Roma (RM)

Cenni anatomia patologica
 mammella maschile e pediatrica

Isabella Castellano - Torino (TO)

Imaging della mammella maschile

Maria Adele Marino - Messina (ME)

Imaging della mammella pediatrica

Catherine Depretto - Milano (MI)

28 ottobre - 15.00 - 16.30
Aula Anfiteatro 1

Protesi mammarie

Moderatori:

Stefania Montemezzi - Verona (VR)

Paolo Belli - Roma (RM)

Protesi mammarie: complicanze - I

Veronica Girardi - Brescia (BS)

Protesi mammarie: complicanze - II

Filippo Pesapane - Milano (MI)

Protesi mammarie:

il punto del Chirurgo Plastico

Marco Klinger - Rozzano (MI)

28 ottobre - 16.45 - 18.15
Aula Anfiteatro 1

Imaging pre-operatorio

Moderatori:

Federica Pediconi - Roma (RM)

Giovanna Mariscotti - Torino (TO)

Imaging dei linfonodi in pazienti con carcinoma
 mammario: strumenti diagnostici

Maria Luisa Barretta - Napoli (NA)

CEM vs MRI: chi vince?

Rubina Manuela Trimboli - Milano (MI)

L'imaging pre-operatorio senza mezzo di contrasto

Veronica Rizzo - Roma (RM)

29 ottobre - 8.30 - 10.00
Aula Anfiteatro 1

Intelligenza artificiale

Moderatori:

Antonella Petrillo - Napoli (NA)

Francesco Sardanelli - S. Donato Milanese (MI)

Intelligenza artificiale: cosa è e come funziona

Carlo Cavedon - Verona (VR)

L'intelligenza artificiale come lettore nello screening?

Francesca Caumo - Padova (PD)

Il ruolo dell'intelligenza artificiale nella caratterizzazione e nella predizione di prognosi dei tumori mammari

Marco Moschetta - Bari (BA)

29 ottobre - 10.15 - 10.45
Aula Anfiteatro 1

Magnetic Resonance Imaging Before Breast Cancer Surgery: Results of a Large-scale Observational Multicenter International Prospective Analysis (the MIPA Study)

Moderatore:

Massimo Calabrese - Genova (GE)

Relatore:

Francesco Sardanelli - S. Donato Milanese (MI)

29 ottobre - 11.00 - 12.30
Aula Anfiteatro 1

Imaging nel trattamento neoadiuvante

Moderatori:

Laura Martincich - Asti (AT)

Jacopo Nori - Firenze (FI)

Il trattamento neoadiuvante: 2021

Matteo Lambertini - Genova (GE)

Imaging nel trattamento neoadiuvante: ruolo della RM

Chiara Iacconi - Carrara (MS)

Imaging nel trattamento neoadiuvante: ruolo della CEM

Valentina Iotti - Reggio Emilia (RE)

29 ottobre - 12.45 - 13.45
Aula Anfiteatro 1

Referto strutturato

Moderatori:

Stefania Montemezzi - Verona (VR)

Massimo Calabrese - Genova (GE)

Struttura del Referto e BI-RADS

Chiara Zuiani - Udine (UD)

La proposta SIRM

Veronica Girardi - Brescia (BS)

Referto strutturato e Intelligenza Artificiale

Francesco Sardanelli - S. Donato Milanese (MI)

29 ottobre - 15.00 - 16.30
Aula Anfiteatro 1

Novità in senologia interventistica

Moderatori:

Gianfranco Paride Scaperrotta - Milano (MI)

Enrico Cassano - Milano (MI)

Il VAB escissionale come alternativa all'escissione chirurgica

Simone Schiaffino - San Donato Milanese (MI)

La biopsia mammaria sotto guida DWI

Lucia Camera - Verona (VR)

Modern mammography-guided breast interventions: CEM-guided biopsy

Rodrigo Alcantara - Barcelona (Spagna)

29 ottobre - 15.00 - 16.30
Aula Castello 2

Sessione di Comunicazioni Orali

Moderatori:

Marianna Fanizza - Pavia (PV)

Michele Telegrafo - Bari (BA)

29 ottobre - 16.45 - 18.15
Aula Anfiteatro 1

**Casi clinici e premiazione
 migliori papers biennio 2019-2020**

Moderatori:

Beniamino Brancato - Firenze (FI)

Alfonso Frigerio - Torino (TO)

Casi clinici

Discussant:

Alessandro Garlaschi - Genova (GE)

29 ottobre - 18.15 - 19.30
Aula Castello 2

Sessione di Comunicazioni Orali

Moderatori:

Alessia Angela Maria Orlando - Palermo (PA)

Alessandro Galiano - Brindisi (BR)

29 ottobre - 18.30 - 19.00
Aula Anfiteatro 1

Woman for Haiti

Relatore:

Enrico Cassano - Milano (MI)

30 ottobre - 8.30 - 9.30
Aula Anfiteatro 1

Nuove prospettive

Moderatori:

Daniela Bernardi - Rozzano (MI)

Pietro Panizza - Milano (MI)

Radiomica e Biopsia Liquida: nemici o amici?
Alberto Tagliafico - Genova (GE)

Detection delle lesioni e dose nella TC spirale
 mammaria con tecnologia photon counting
Magda Marcon - Zurigo (Svizzera)

30 ottobre - 8.30 - 9.30
Aula Castello 2

Sessione di Comunicazioni Orali

Moderatori:

Rossano Girometti - Udine (UD)

Giulia Bicchierai - Firenze (FI)

30 ottobre - 9.45 - 10.15
Aula Anfiteatro 1

Il punto su...

Moderatori:

Massimo Calabrese - Genova (GE)

Stefania Montemezzi - Verona (VR)

La senologia durante e dopo la pandemia
 (screening e clinica)

Giuseppe Di Giulio - Pavia (PV)

Gianni Saguatti - Bologna (BO)

30 ottobre - 10.30 - 11.30
Aula Anfiteatro 1

Sessione Giovani

Moderatori:

Chiara Zuiani - Udine (UD)

Paola Clauser - Vienna (Austria)

La comunicazione medico-paziente: una guida
pratica

Marianna Fanizza - Pavia (PV)

Giulia Bicchierai - Firenze (FI)

Alessia Angela Maria Orlando - Palermo (PA)

SENOLOGIA giovani
Premiazione migliori comunicazioni

SENOLOGIA
Assemblea della Sezione
(13.00 - 14.00)

Sezione di
RADIOLOGIA MUSCOLO-SCHELETRICA

28 ottobre - 12.00 - 13.30
Aula Anfiteatro 2

**Imaging e funzione:
un binomio da descrivere l'arto inferiore**

Moderatori:

Vincenzo Spina - Modena (MO)

Alberto Bellelli - Roma (RM)

Biomeccanica e immagini

Alberto Aliprandi - Monza (MB)

Radiogrammi funzionali

Francesco Di Pietto - Napoli (NA)

News su diagnostica in carico

Camilla Gianneramo - L'Aquila (AQ)

28 ottobre - 12.00 - 13.30
Aula Castello 1

**Il nuovo nella Diagnostica per Immagini
in Medicina Sportiva**

Moderatori:

Michele Solarino - Bari (BA)

Carlo Faletti - Torino (TO)

Ginocchio Ramp lesion, sogno o realtà ?

Marcello Zappia - Campobasso (CB)

Anca patologia condrale in FAI

Davide Orlandi - Genova (GE)

Spalla: la glenoide questa misconosciuta

Eugenio Annibale Genovese - Milano (MI)

28 ottobre - 15.00 - 17.30
Aula Anfiteatro 2

**Sessione plenaria - Il trauma
e il planning pre e post-surgery: what's news**

**Il Trauma acuto: trauma acuto in pronto
soccorso e gestione dell'iter diagnostico**

Moderatori:

Carlo Faletti - Torino (TO)

Luca Macarini - Foggia (FG)

Colonna

Antonio Leone - Roma (RM)

Danni articolari

Eugenio Annibale Genovese - Milano (MI)

Il bacino

Mauro Battista Gallazzi - Milano (MI)

**Ruolo dell'imaging nel planning pre-surgery
e valutazioni post-surgery in protesica**

Moderatori:

Carlo Faletti - Torino (TO)

Luca Macarini - Foggia (FG)

Anca: planning pre-chirurgico e valutazione
post-chirurgica

Guido Regis - Torino (TO)

Ginocchio: planning pre-chirurgico e valuta-
zione post-chirurgica

Roberto Caudana - Bussolengo (VR)

Spalla: planning pre-chirurgico e valutazione
post-chirurgica

Alberto Aliprandi - Monza (MB)

28 ottobre - 17.45 - 19.00
Aula Anfiteatro 2

Sessione di Comunicazioni Orali
Premio Serafini

Moderatori:

Elviro Cesarano - Taranto (TA)

Nicoletta Gandolfo - Genova (GE)

28 ottobre - 17.45 - 19.00
Aula Castello 1

Sessione di Comunicazioni Orali
Premio Potito

Moderatori:

Francesco Potito - Campobasso (CB)

Giacomo Garlaschi - Genova (GE)

29 ottobre - 8.30 - 10.30
Aula Anfiteatro 2

Sessione plenaria "live": ecografia dei nervi

Moderatori:

Giuseppe Monetti - Bologna (BO)

Luca Maria Sconfienza - Milano (MI)

Introduzione clinica al danno del nervo

Domenico Albano - Milano (MI)

Anatomia US dei nervi

Carlo Martinoli - Genova (GE)

Lesioni traumatiche

Ernesto La Paglia - Torino (TO)

Entrapment

Alessandro Muda - Genova (GE)

Lesioni iatrogene

Marcello Zappia - Campobasso (CB)

29 ottobre - 10.45 - 11.45
Aula Anfiteatro 2

Cosa ci riserva il futuro?

Moderatori:

Andrea Giovagnoni - Ancona (AN)

L'intelligenza artificiale in radiologia muscolo-scheletrica

Luca Maria Sconfienza - Milano (MI)

Ecografia

Giacomo Aringhieri - Pisa (PI)

TC

Marina Carotti - Ancona (AN)

RM

Massimo De Filippo - Parma (PR)

29 ottobre - 12.00 - 13.00
Aula Anfiteatro 2

**Sessione plenaria "Re-live":
 interventistica muscolo-scheletrica**

Moderatori:

Leonardo Callegari - Varese (VA)

Antonio Barile - L'Aquila (AQ)

Giovanni Francesco Di Fede - Acireale (CT)

Robotica e US-fusion

Francesco Arrigoni - L'Aquila (AQ)

Infiltrazione infiltrativa rigenerativa

Silvia Mariani - L'Aquila (AQ)

Terapia ablativa

Roberto Luigi Cazzato - Strasburgo

29 ottobre - 13.15 - 13.45
Aula Anfiteatro 2
Assemblea della Sezione

29 ottobre - 15.00 - 16.15
Aula Anfiteatro 2

Artrosi Vs Artriti

Moderatori:

Fabio Martino - Bari (BA)

Giacomo Garlaschi - Genova (GE)

Spondiloartriti

Alessio Di Giacomo - Monza (MB)

Grandi articolazioni

Vito Chianca - Napoli (NA)

Piccole articolazioni

Enrico Scarano - Potenza (PZ)

29 ottobre - 15.00 - 16.15
Aula Castello 1

Osteoporosi

Come eseguirla e refertarla, errori da evitare

Moderatori:

Giuseppe Guglielmi - Barletta (BT)

Olivia Maria Bottinelli - Pavia (PV)

Approccio pratico nella pratica clinica

Carmelo Messina - Milano (MI)

La MOC come tecnica multiparametrica

Alberto Bazzocchi - Bologna (BO)

Oltre la diagnosi: le procedure interventistiche nelle fratture da fragilità e il ruolo del radiologo

Salvatore Alessio Angileri - Milano (MI)

29 ottobre - 16.30 - 18.30
Aula Anfiteatro 2

Sessione plenaria - MSK YOUNG:
discussione di casi clinici con televoter

Moderatori:

Virna Zampa - Pisa (PI)

Paola Mancini - Roma (RM)

Armanda De Marchi - Torino (TO)

30 ottobre - 8.30 - 10.00
Aula Anfiteatro 2

Sessione di Comunicazioni Orali
Premio Rossi

Moderatori:

Simona Pozza - Alba (CN)

Mario Canepari - Pavia (PV)

30 ottobre - 8.30 - 10.00
Aula Castello 1

Sessione di Comunicazioni Orali
Premio Rossi

Moderatori:

Paola De Petro - Torino (TO)

Alessandro Scelzi - Cerignola (FG)

30 ottobre - 10.15 - 12.15
Aula Anfiteatro 2

Sessione plenaria - Tumori dell'osso

Moderatori:

Ugo Albisinni - Bologna (BO)

Carlo Masciocchi - L'Aquila (AQ)

Semeiotica dell'osteolisi

Carlo Masciocchi - L'Aquila (AQ)

Osteolisi "innocua"

Salvatore Donatiello - Modena (MO)

Osteolisi "critica"

Vincenzo Spina - Modena (MO)

Presentazione di due casi sul tema

Federico D'Orazio - Milano (MI)

Sara Battisti - Monselice (PD)

Indicazioni all'interventistica

Luigi Zugaro - L'Aquila (AQ)

29 ottobre - 12.30 - 13.00
Aula Anfiteatro 2
Conclusioni e Premiazioni

Sezione di
MEZZI DI CONTRASTO

28 ottobre - 15.00 - 17.30
Aula Castello 2

Le reazioni avverse da Mezzo di Contrasto

Moderatori:

Antonio Orlacchio - Roma (RM)

Vincenzo David - Roma (RM)

Le reazioni avverse: inquadramento e meccanismi di insorgenza

Maria Carmela Iannuzziello - Matera (MT)

Trattamento delle reazioni avverse acute. Carrello delle emergenze

Emiliano Cingolani - Roma (RM)

Il Paziente a rischio: caratteristiche, valutazioni preliminari, gestione dell'esame con MdC, misure per minimizzare il rischio

Ilaria Fiorina - Pavia (PV)

Addestramento del personale

Michele Galluzzo - Roma (RM)

MdC e referto strutturato

Matteo Passamonti - Casalmaggiore (CR)

28 ottobre - 18.00 - 18.30
Aula Castello 2

Simulazione casi pratici (con televoter)

Moderatori:

Antonio Orlacchio - Roma (RM)

Simulazione casi pratici (con televoter)

Discussant:

Silvia Magnaldi - Trieste (TS)

28 ottobre - 18.30 - 19.00
Aula Castello 2

Comunicazioni/interventi preordinati soci junior

Le reazioni avverse da MdC

Moderatori:

Daniele Morosetti - Roma (RM)

Ilaria Fiorina - Pavia (PV)

Comunicazioni/interventi preordinati

29 ottobre - 8.30 - 11.00
Aula Castello 2

Mezzo di Contrasto e funzione renale

Moderatori:

Antonio Orlacchio - Roma (RM)

Danno renale e MdC: inquadramento e definizioni

Carlo Maria Guastoni - Legnano (MI)

Caratteristiche dei MdC

Daniele Morosetti - Roma (RM)

Fattori di rischio e classificazione del paziente a rischio

Emanuele Grassedonio - Palermo (PA)

Valutazioni preliminari e prevenzione del danno renale: in urgenza e non in urgenza

Stefania Ianniello - Roma (RM)

MdC a base di gadolinio e rischi

Laura Romanini - Cremona (CR)

Novità in tema di MdC

Fabrizio Calliada - Pavia (PV)

29 ottobre - 11.30 - 12.00
Aula Castello 2

Simulazione casi pratici (con televoter)

Moderatori:

Antonio Orlacchio - Roma (RM)

Simulazione casi pratici (con televoter)

Discussant:

Silvia Magnaldi - Trieste (TS)

29 ottobre - 12.00 - 12.30
Aula Castello 2

Comunicazioni/interventi preordinati
soci junior

MdC e funzione renale

Moderatori:

Maria Carmela Iannuzziello - Matera (MT)

Stefania Ianniello - Roma (RM)

Comunicazioni/interventi preordinati

29 ottobre - 12.45 - 13.45
Aula Castello 2
Assemblea della Sezione
Conclusioni e Premiazioni

Sezione di
TOMOGRAFIA COMPUTERIZZATA

28 ottobre - 15.00 - 19.00
Aula Arco

La sezione TC ed i GGRR si incontrano:
la Radiologia di tutti i giorni ...la TC
e l'imaging oncologico

- Sessione 1 -

Moderatori:

Alberto Rebonato - Pesaro (PU)

Valter Papa - Perugia (PG)

Aldo Carnevale - Ferrara (FE)

Ouverture con l'Oncologo medico

Stefano Cascinu - Milano (MI)

Il nuovo TNM: modifiche essenziali per il radio-
logo

Luca Volterrani - Siena (SI)

Valutazione dell'efficacia della Terapia: i criteri
Recist

Gianluca Valeri - Fermo (FM)

Valutazione dell'efficacia della Terapia: i criteri
non-Recist

Guido Ligabue - Modena (MO)

- Sessione 2 -

Moderatori:

Massimo De Filippo - Parma (PR)

Leonardo Costarelli - Macerata (MC)

Gianfranco Pelliccia - Foligno (PG)

Valutazione dell'efficacia della Terapia: LUGA-
NO Vs RECIL

Francesco Gentili - Siena (SI)

Come fare una TC nel Paziente Oncologico

Maria Antonietta Mazzei - Siena (SI)

Valutazione della tossicità e delle complicanze
delle terapie oncologiche

Andrea Giovagnoni - Ancona (AN)

29 ottobre - 8.30 - 10.30
Aula Arco

I giovani e la TC

Casi clinici in cui tecnica e metodica TC
possono fare la differenza

Moderatori:

Mariano Scaglione - Sassari (SS)

Luca Volterrani - Siena (SI)

50 anni di TC: dalla staticità al dinamismo

Luca Volterrani - Siena (SI)

presenta

Maria Antonietta Mazzei - Siena (SI)

Presidente Sezione TC

29 ottobre - 10.45 - 12.15
Aula Arco

I giovani e la TC

Comunicazioni libere

Moderatori:

Giuseppe Antonio Minetti - Genova (GE)

Antonio Bottari - Messina (ME)

29 ottobre - 12.30 - 13.30
Aula Arco

Assemblea della Sezione

29 ottobre - 15.00 - 19.15
Aula Arco

**Dual Energy/Spectral Imaging:
il nuovo è adesso**

Il consolidato

Moderatori:

Maria Antonietta Mazzei - Siena (SI)
Giorgio Ascenti - Messina (ME)

Introduzione

Maria Antonietta Mazzei - Siena (SI)

Cosa è e come funziona

Antonio Bottari - Messina (ME)

Imaging non oncologico non vascolare

Marina Carotti - Ancona (AN)

Imaging oncologico

Susanna Guerrini - Siena (SI)

DE or not DE?

Luca Volterrani - Siena (SI)

L'emergente

Moderatori:

Andrea Giovagnoni - Ancona (AN)
Luigia Romano - Napoli (NA)

Emergenza/urgenza: applicazioni body

Marco Di Serafino - Napoli (NA)

Polmone non solo TEP

Alessandra Borgheresi - Ancona (AN)

Applicazioni neuroradiologiche

Alfonso Cerase - Siena (SI)

30 ottobre - 8.30 - 12.30
Aula Arco

"Hot topic" in oncologia - Le sierose

- Sessione 1 -

Moderatori:

Alfonso Reginelli - Napoli (NA)
Andrea Laghi - Roma (RM)

La carcinosi peritoneale: il trattamento oggi

Daniele Marrelli - Siena (SI)

La carcinosi peritoneale in TC: cosa il radiologo può dire

Maria Antonietta Mazzei - Siena (SI)

Il mesotelioma pleurico: il trattamento oggi

Luca Luzzi - Siena (SI)

Il mesotelioma pleurico: cosa il radiologo deve conoscere

Luciano Cardinale - Orbassano (TO)

- Sessione 2 -

Moderatori:

Salvatore Cappabianca - Napoli (NA)
Nicola Maggialelli - Molfetta (BA)

Stadiazione dell'adk pancreatico

Giuseppe Antonio Minetti - Genova (GE)

HCC: oltre le linee guida oggi

Salvatore Cappabianca - Napoli (NA)

I NET del tratto gastroenterico

Luca Volterrani - Siena (SI)

Conclusioni e Premiazioni

Sezione di
RISONANZA MAGNETICA

28 ottobre - 15.00 - 18.00

Aula Tempio 1

Challenge tra Scuole

- Sessione 1 -

Gara a punteggio fra le varie scuole/gruppi

Moderatori:

Stefano Colagrande - Firenze (FI)

Linda Calistri - Firenze (FI)

Luigi Grazioli - Brescia (BS)

Angelo Vanzulli - Milano (MI)

Quiz diagnostici presentati dai vari membri della sezione

29 ottobre - 8.45 - 12.30

Aula Tempio 1

L'evoluzione tecnologica e le sue ricadute nella pratica quotidiana

- Sessione 1 -

Moderatori:

Linda Calistri - Firenze (FI)

Giovanni Morana - Treviso (TV)

Introduzione e saluto del presidente della Sezione RM

Stefano Colagrande - Firenze (FI)

Alti campi

Angelo Vanzulli - Milano (MI)

Le nuove sequenze e il k spazio

Pasquale Paolantonio - Roma (RM)

Dwl (IVIM-Kurtosi) e Pwl

Rossano Girometti - Udine (UD)

- Sessione 2 -

Moderatori:

Stefano Colagrande - Firenze (FI)

Angelo Vanzulli - Milano (MI)

Radiologia di precisione

Giuseppe Petralia - Milano (MI)

AI e RM

Davide Caramella - Pisa (PI)

Radiomica e RM

Emanuele Neri - Pisa (PI)

29 ottobre - 12.45 - 13.15

Aula Tempio 1

Il nuovo decreto RM

Moderatori:

Stefano Colagrande - Firenze (FI)

Linda Calistri - Firenze (FI)

Il nuovo decreto RM

Roberto Grassi - Napoli (NA)

29 ottobre - 15.00 - 18.45
Aula Tempio 1

**Le attuali modalità di acquisizione
e refertazione**

- Sessione 1 -

Moderatori:

Stefano Colagrande - Firenze (FI)

Linda Calistri - Firenze (FI)

Razionale, fegato, VB e LIRADS

Luigi Grazioli - Brescia (BS)

Pancreas

Mirko D'Onofrio - Verona (VR)

Rene, vie urinarie e VIRADS

Maria Assunta Cova - Trieste (TS)

- Sessione 2 -

Moderatori:

Linda Calistri - Firenze (FI)

Giovanni Morana - Treviso (TV)

Pelvi femminile e ORADS

Giacomo Avesani - Roma (RM)

Intestino e Retto

Roberta Cianci - Chieti (CH)

Prostata e PIRADS

Giuseppe Di Costanzo - Pozzuoli (NA)

30 ottobre - 8.30 - 11.30
Aula Tempio 1

Comunicazioni Libere - Specializzandi

Moderatori:

Luigi Grazioli - Brescia (BS)

Giovanni Morana - Treviso (TV)

Angelo Vanzulli - Milano (MI)

30 ottobre - 12.00 - 13.00
Aula Tempio 1

Assemblea della Sezione
Conclusioni e Premiazioni

HOT TOPICS

28 ottobre - 16.45 - 17.45
Aula Marina

Sclerosi Multipla

- Sessione 1 -
Corso di Aggiornamento

Moderatore:

Mario Muto - Napoli (NA)

Update sul trattamento: il punto di vista del clinico

Antonio Gallo - Napoli (NA)

Dalla diagnosi pre-trattamento al referto strutturato

Alessandra Splendiani - L'Aquila (AQ)

Dall'assessment post-trattamento al referto strutturato

Ferdinando Caranci - Napoli (NA)

29 ottobre - 11.15 - 12.15
Aula Marina

Elettrochemioterapia

- Sessione 1 -
Corso di Aggiornamento

Moderatore:

Giovanni Morana - Treviso (TV)

Safety and efficacy: il punto di vista del chirurgo

Francesco Izzo - Napoli (NA)

Dalla diagnosi pre-trattamento al referto strutturato

Valeria Grazia Malagnino - Bari (BA)

Dall'assessment post-trattamento al referto strutturato

Vincenza Granata - Napoli (NA)

30 ottobre - 8.30 - 9.30
Aula Marina

Fratture ossee

- Sessione 1 -
Corso di Aggiornamento

Moderatori:

Alessandro Gastaldo - Savona (SV)

Vittorio Miele - Firenze (FI)

Intelligenza Artificiale e Rad. Muscolo-Scheletrica: supporto alla diagnosi di frattura ossea

Duccio Buccicardi - Savona (SV)

Risultati preliminari in una Radiologia di Pronto Soccorso

Francesca Rosa - Savona (SV)

30 ottobre - 9.45 - 10.45
Aula Marina

COVID: fra vaccini, terapia e follow-up

- Sessione 1 -
Corso di Aggiornamento

Moderatore:

Stefania Ianniello - Roma (RM)

Quale terapia: monoclonali?

Cristina Mussini - Modena (MO)

Reperti TC torace prima diagnosi: quale referto strutturato?

Beatrice Feragalli - Chieti (CH)

Reperti TC torace nel follow-up: quale referto strutturato?

Simona Magliocchetti - Napoli (NA)

INFORMAZIONI GENERALI

SEDE CONGRESSUALE

L'evento avrà luogo nelle giornate del 28, 29, 30 Ottobre 2021 presso:

Palacongressi

Via della Fiera 23 - 47923 Rimini (RN)

tel. 0541 711500 - fax 0541 711505 - www.riminipalacongressi.it

SEGRETERIA ORGANIZZATIVA

SIRM S.r.L.

Via della Signora 2, 20122 Milano.

La Segreteria Organizzativa sarà a disposizione dei partecipanti presso la sede dell'evento e seguirà gli orari del programma scientifico.

SEGRETERIA SIRM

La Segreteria SIRM è situata nel Foyer A e sarà disponibile per tutta la durata dell'Evento.

MODALITÀ DI ACCREDITAMENTO E REGISTRAZIONE DEI PARTECIPANTI**Self registration**

Il partecipante, all'arrivo al Palacongressi, dovrà utilizzare il QRCode ricevuto in precedenza.

Il QRCode, salvato su smartphone oppure stampato dovrà essere utilizzato per la stampa del badge in sede di evento, attraverso i Totem distribuiti in area congressuale e precisamente:

Ingresso Palacongressi

Area Foyer A - n° 6 Totem - Al fine di evitare assembramenti, si ricorda di utilizzare la prima postazione disponibile segnalata in pianta.

Ingresso garage - per chi arriva in Auto

Area LEVEL - 1 (Garage) n° 2 Totem

Area LEVEL - 2 (Garage) n° 2 Totem

Cordini porta badge

In corrispondenza del Totem verranno disposti dei cestini "self-service" con i cordini porta badge.

Materiale congressuale

In area congressuale, saranno disponibili, sempre in modalità "self service" la borsa congressuale, il programma scientifico e il pieghevole espositori e sponsor.

LINEE GUIDA PER MODERATORI E RELATORI**Al Moderatore è richiesto di:**

- essere in aula almeno 10 minuti prima dell'inizio della sessione;
- far rispettare i tempi assegnati alla sessione e alle singole relazioni;
- coordinare e stimolare la discussione.

Al Relatore è richiesto di:

- consegnare al centro proiezioni i contributi della presentazione almeno due ore prima dell'inizio della Sessione;
- essere in aula almeno 10 minuti prima dell'inizio della sessione e presentarsi ai moderatori;
- rispettare il tempo a disposizione per la presentazione della relazione

CENTRO PROIEZIONI

Il centro proiezioni è situato al 1° piano del Palacongressi

In tutte le sale è prevista esclusivamente la video proiezione da PC.

Non è consentito l'utilizzo di portatili personali.

La gestione di tutte le proiezioni sarà affidata ad un unico sistema di rete LAN che provvederà automaticamente ad inoltrarle nelle sale di pertinenza.

Il materiale scientifico, realizzato dagli Autori, esclusivamente in formato Power Point 2007 o successivi dovrà essere corredato del nome dell'Autore e consegnato, su Pen Drive, al Centro Proiezioni almeno 2 ore prima dell'inizio della Sessione, dove sono presenti tecnici specializzati per qualsiasi esigenza di controllo e verifica dei formati e delle visualizzazioni.

I Relatori sono invitati a rispettare gli obblighi previsti dalla nuova Legge sulla Privacy (Regolamento UE 679/2016) secondo la quale è assolutamente vietato presentare materiale clinico o iconografico dal quale si può dedurre l'identità dei pazienti. Per tale motivo il materiale proiettato non deve assolutamente riportare nomi o altri elementi di riconoscimento.

I Moderatori della Sessione hanno l'obbligo di interrompere la presentazione nel caso queste raccomandazioni non venissero rispettate dagli Oratori, in quanto ne risponde personalmente davanti all'Autorità Giudiziaria. La privacy sarà garantita con la cancellazione dei lavori al termine della giornata.

Il relatore avrà comunque la possibilità, se lo desidera, di richiedere la cancellazione subito dopo la sua presentazione.

E.C.M.

Provider: SIRM - Società Italiana di Radiologia Medica

CREDITI FORMATIVI

La SIRM, in qualità di provider dell'evento, ha accreditato la manifestazione presso la Commissione Nazionale di Formazione Continua per le seguenti figure professionali:

Medico Chirurgo (tutte le specializzazioni) e Fisico Sanitario.

Alle singole giornate sono stati attribuiti i seguenti Crediti Formativi (CF):

28 ottobre: ID evento 16-314198- 2,7 CF

29 ottobre: ID evento 16-314203 - 2,7 CF

30 ottobre: ID evento 16-314208- 1,5 CF

Il Provider rammenta ai partecipanti dell'evento che il rilascio della certificazione dei crediti è subordinato alla partecipazione effettiva al 90% del programma formativo di ogni singola giornata e precisa altresì che il numero dei crediti indicato nella presente comunicazione non è soggetto a riduzioni, aumenti o frazionamenti.

L'attestato di certificazione del conseguimento dei crediti formativi ECM verrà inviato per e-mail entro 3 mesi dalla data di chiusura della manifestazione e solo dopo la verifica dell'effettiva presenza e la verifica della compilazione del questionario sulla soddisfazione dell'evento.

RILEVAZIONE PRESENZA

La rilevazione della presenza sarà effettuata attraverso il portale ECM situato nell'area Foyer A (prima dell'ingresso nell'area della Piazza).

ESPOSIZIONE TECNICA

E' allestita, per tutta la durata dell'evento, un'esposizione tecnica ubicata al piano terra del Pala-congressi (Area della Piazza).

La planimetria dell'esposizione tecnica è consultabile sul pieghevole espositori e sponsor.

ASSISTENZA ESPOSITORI

Il servizio è disponibile in area espositiva.

ATTESTATI DI PARTECIPAZIONE NON ECM

Gli attestati di partecipazione verranno rilasciati al desk della segreteria organizzativa su richiesta del partecipante. L'attestato può essere rilasciato al termine della singola giornata oppure cumulativo al termine della partecipazione all'evento.

SERVIZI INTERNI

Bar: è disponibile, un servizio bar (Bistrot) in area congressuale.

Guardaroba e deposito bagagli: il servizio è disponibile al Piano Interrato -1 e seguirà gli orari del Congresso. Il partecipante è tenuto a ritirare i bagagli depositati al termine di ogni giornata. La segreteria non si assume responsabilità per bagagli lasciati in deposito oltre l'orario previsto.

RINGRAZIAMENTI

Con il contributo non condizionato

BRACCO IMAGING ITALIA

BAYER

GE HEALTHCARE

ACTIVE RADSYS	MEDIA SUPPORT S.R.L.
ANDRA S.P.A.	MEDIAIRE GmbH
ASSING S.P.A.	MINDRAY MEDICAL ITALY S.R.L.
CANON MEDICAL SYSTEMS S.R.L.	MULTIMEDICAL S.R.L.
CARESTREAM HEALTH ITALIA S.R.L.	NANJING JUSHA DISPLAY TECHNOLOGY CO LTD
DATAMATIC SISTEMI & SERVIZI S.P.A.	NOLEX S.R.L.
EBIT S.R.L.	O3 ENTERPRISE S.R.L. - ZERO MED
ECRA S.R.L.	PERFORMANCE HOSPITAL S.R.L.
EIZO Europe GmbH	PHILIPS S.P.A.
EL.CO S.R.L.	PICCIN NUOVA LIBRERIA S.P.A.
ELSE SOLUTIONS S.R.L.	POLETTO EDITORE S.R.L.
EMME-ESSE M.S. S.R.L.	RECONICE S.R.L.
EMMEDI INSTRUMENTS S.R.L.	ROCHE S.P.A.
ESAOTE S.P.A.	SAMSUNG ELECTRONICS ITALIA S.P.A.
EXPRIVIA S.P.A.	SHENZHEN ANKE HIGH-TECH CO LTD
FUJIFILM ITALIA S.P.A.	SIEMENS HEALTHCARE S.R.L.
FUJIFILM HEALTHCARE ITALIA S.P.A.	SIRA S.R.L.
GENERAL MEDICAL MERATE S.P.A.	SONOSCAPE EUROPE S.R.L.
GLEAMER SAS	SUPERSONIC IMAGINE
GLOBAL BIOMEDICAL SERVICE S.R.L.	TECHNOLOGIC S.R.L.
GMS MED S.R.L.	TECNODIA S.R.L.
GRIFFIN S.R.L.	TRADE ART 2000 S.P.A.
GUERBET S.P.A.	UBT S.R.L.
LEFA S.R.L.	VERDUCI EDITORE S.R.L.
LG ELECTRONICS ITALIA S.P.A.	VOISIS S.R.L.
MAIORANA NICOLA - Riv. THIEME	ZIEHM IMAGING S.R.L.
MDA TECH S.R.L.	

